

CONSTELACION

SOCIEDAD DE AHORRO Y CREDITO

Hacemos Brillar tus Ideas

INFORME FINANCIERO TRIMESTRAL

AL 30 DE JUNIO 2023.

1. Antecedentes

La Sociedad de Ahorro y Crédito Constelación, S.A., fue constituida el 25 de agosto de 2010.

Obtuvo la autorización para inicio de operaciones y para colocar fondos, por parte de la Superintendencia del Sistema Financiero en su sesión de Consejo Directivo No. 26/11 del 2 de julio de 2011. No obstante la autorización para la captación de depósitos del público la obtuvo de la misma entidad en la sesión de consejo directivo No. CD 18/2013 con fecha 8 de mayo de 2013. Iniciando sus operaciones el 1 de Julio de 2013.

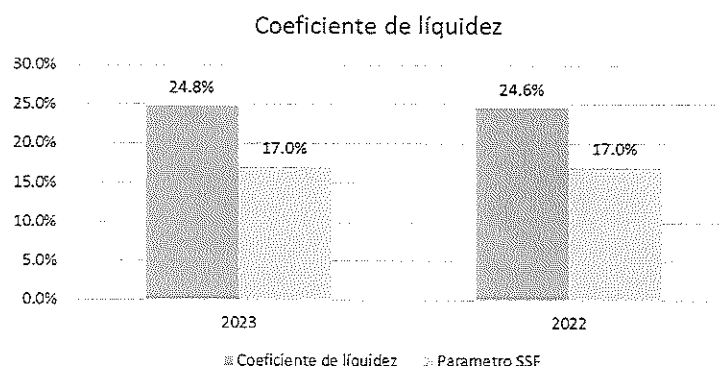
La Sociedad de Ahorro y Crédito Constelación, S.A. no forma parte de ningún conglomerado financiero, por lo que los resultados expresados en sus Estado financiero reflejan la operatividad realizada a la fecha del presente informe.

Según lo establecido por la Superintendencia del Sistema Financiero en la norma NPB 4-38, publicamos el presente Informe Financiero Trimestral, sobre la situación financiera de la Sociedad de Ahorro y Crédito Constelación, S.A., con relación a la situación de liquidez, solvencia patrimonial, calidad de activos de riesgo y créditos relacionados.

Los datos presentados en este informe están proporcionados en Miles de Dólares de Estados Unidos de América.

2. Situación de Liquidez.

El coeficiente de liquidez, representa la capacidad que tienen las instituciones financieras para responder ante las obligaciones de corto plazo. Al 30 de junio de 2023, S.A.C. Constelación, S.A. muestra un coeficiente de liquidez de 24.8 % y al 30 de junio de 2022 fue de 24.6 %. En ambos años es superior al 17.0% establecido de manera interna por la institución.



Al 30 de junio de 2023 y 2022, La Sociedad ha cumplido con el requerimiento de reservas de liquidez sobre la cobertura de los depósitos captados de sus clientes.

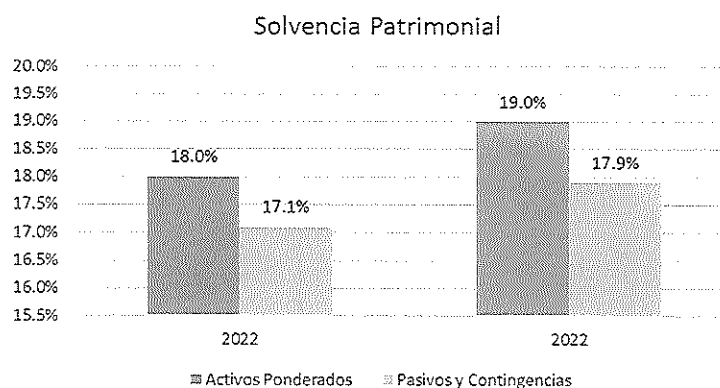
3. Solvencia Patrimonial.

Con el objeto de mantener constante su solvencia, la Sociedad de Ahorro y Crédito Constelación, S.A. mantiene un adecuado respaldo patrimonial, con lo cual garantiza que La Sociedad pueda asumir riesgos normales en sus operaciones, sin afectar los depósitos de sus depositantes.

Por requerimiento legal Las Sociedades de Ahorro y Crédito, deben prestar en todo momento las siguientes relaciones de solvencia patrimonial:

Descripción	2023	2022
Relación fondo patrimonial sobre activos ponderados	18.0%	19.0%
Relación fondo patrimonial sobre pasivos y contingencias	17.1%	17.9%
Relación fondo patrimonial a capital social pagado	131.4%	115.1%

Cumpliendo con ello los niveles mínimos exigidos por la Ley para los indicadores de activos ponderados y pasivos y contingencias, así como Fondo Patrimonial a capital social pagado, lo que representa el respaldo patrimonial de Sociedad de Ahorro y Crédito Constelación, S.A. respecto a sus activos y pasivos.



La Superintendencia del Sistema Financiero exige que la relación entre el fondo patrimonial y el capital social pagado debe ser mayor o igual al 100%, al 30 de junio de 2023 la Sociedad presenta una relación del 131.4%.

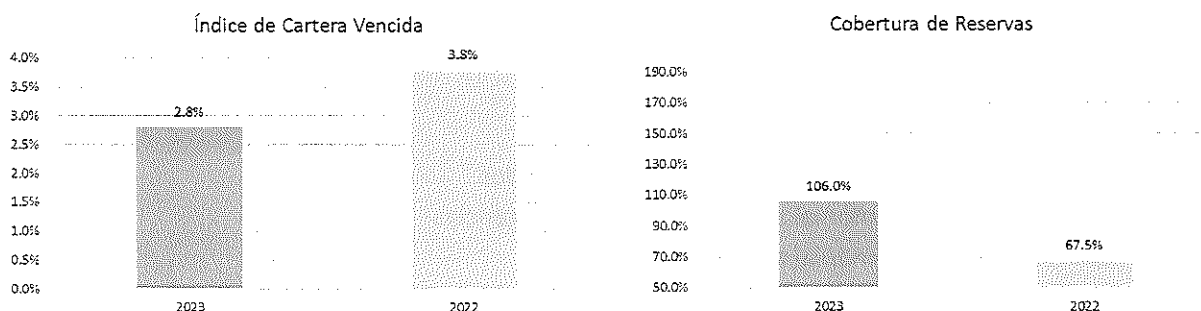
4. Calidad de los activos.

Al 30 de junio de 2023, los préstamos vencidos mayor a 90 días representan un 2.8% y 3.8 % en 2022, en relación a la cartera de préstamos totales. La cobertura de reservas sobre el total de la cartera vencida es de 106.01% para 2022 y 67.5 en 2021.

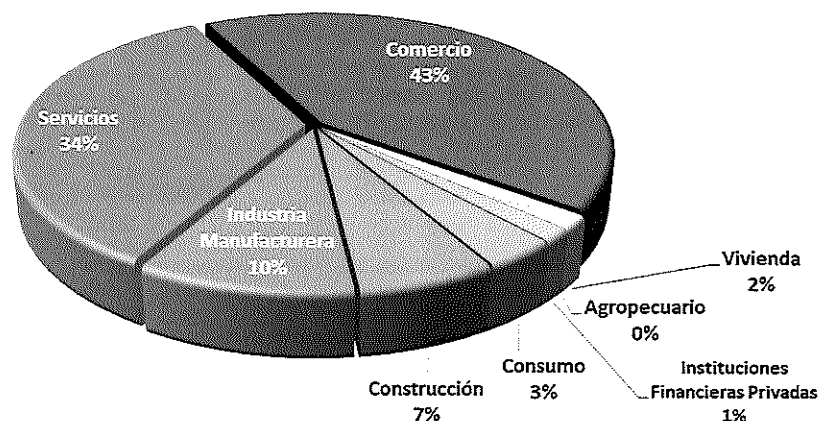
Al 30 de junio 2023, SAC Constelación se encuentra cumpliendo con a la aplicación de la siguiente normativa para la constitución de reservas de saneamiento:

Al 30 junio de 2023

- NCB-022 Normas Para Clasificar Los Activos De Riesgo Crediticio Y Constituir Las Reservas De Saneamiento.
- NRP-25 Normas Técnicas para Aplicación de Gradualidad en la Constitución de Reservas de Saneamiento por Créditos Afectados por Covid-19. Aprobada su aplicación para la entidad en noviembre 2021 por parte de la Superintendencia del Sistema Financiero.



Al 30 de Junio 2023, la cartera de préstamos de la Sociedad se encuentra diversificada en diferentes sectores de la economía, según se detalla en el siguiente gráfico:



5. Créditos relacionados.

La Ley de Bancos prohíbe otorgar a personas naturales o jurídicas relacionadas directa o indirectamente con la propiedad o en forma directa con la administración de la entidad, valores emitidos que no superen el 5% del capital pagado y reservas de la institución.

Al 30 de junio de 2023 y 2022, el capital social más reservas suman US\$ 7,080.9 y US\$6,951.5, respectivamente.

En 2023 el total de créditos relacionados es de US\$421.0 y representa el 5.9% del capital social más reserva y está distribuido en 3 deudores, dicho valor disminuye a \$317.0 y representa el 4.5% del capital social más reservas, dado se posee garantía parcial de depósito a plazo fijo por \$104 miles.

En 2022 el total de créditos relacionados es de US\$444.4 y representa el 6.4% del capital social más reserva y está distribuido en 4 deudores, dicho valor disminuye a \$340.4 y representa el 4.9% del capital social más reservas, dado se posee garantía parcial de depósito a plazo fijo por \$104 miles.

Durante el período reportado al 30 de junio de 2023 y 2022, Sociedad de Ahorro y Crédito Constelación, S.A., dio cumplimiento a las disposiciones sobre créditos relacionados antes referidos.

Créditos Relacionados según Tipo de Relación al 30 jun 2023
(En US\$ Miles)

Tipo de Relación	No. Deudores	Monto Otorgado	Saldo Adeudado
Directa por Administración	0	\$ -	\$ -
Directa por Propiedad	0	\$ -	\$ -
Indirecta por Administración	0	\$ -	\$ -
Operaciones Relacionadas	3	\$ 420.9	\$ 420.9
Sub Total	3	\$ 420.9	\$ 420.9
Depósitos en Garantía		\$ 104.0	\$ 104.0
Total	3	\$ 316.9	\$ 316.9

Créditos Relacionados según Categoría de Riesgos
(En US\$ Miles)

Categoría	No. Deudores	Monto Otorgado	Saldo Adeudado
A1	3	\$ 420.9	\$ 420.9
Sub Total	3	\$ 420.9	\$ 420.9
Depósitos en Garantía		\$ 104.0	\$ 104.0
Total	3	\$ 316.9	\$ 316.9

Créditos Relacionados según Plazo
(En US\$ Miles)

Tipo de Relación	No. Deudores	Monto Otorgado	Saldo Adeudado
Corto Plazo	0	\$ -	\$ -
Mediano Plazo	3	\$ 420.9	\$ 420.9
Largo Plazo	0	\$ -	\$ -
Sub Total	3	\$ 420.9	\$ 420.9
Depósitos en Garantía		\$ 104.0	\$ 104.0
Total	3	\$ 316.9	\$ 316.9

6. Operaciones Contingentes con Entidades Nacionales y Extranjeras

Al 30 de junio de 2023 y 2022, la S.A.C Constelación, S.A. no posee operaciones contingentes con entidades nacionales y extranjeras.

7. Estructura de Apalancamiento.

Al 30 de junio de 2023 el total de los activos de S.A.C Constelación, S.A. están financiados de acuerdo a la siguiente estructura:

Descripción	2023	2022
Financiamiento con Pasivo	84.7%	83.8%
Financiamiento con Patrimonio	15.3%	17.2%

Los depósitos captados del público al 30 de junio de 2023 y 2022 constituyen el 82.2% y 81.8% respectivamente del total de los activos de S.A.C Constelación, S.A.

8. Calce de Plazos

Al 30 de Junio de 2023, la S.A.C Constelación, S.A. reporta respecto al calce de operaciones activas y pasivas que su brecha acumulada entre saldos de activos y pasivos con vencimiento entre 0 y 60 días es positivo por un valor de \$8,190.6 , y para Junio 2022 fue de \$2,668.2 , respectivamente, dando así cumplimiento a lo establecido en las Normas Técnicas para la Gestión de Riesgo de Liquidez (NRP-05).

9. Información Adicional.

Gerente General Interino: Nelson Ulises Campos Flores

Gerente Financiero Administrativo: Miguel Angel Molina.

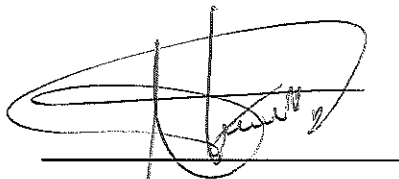
Contador General: Rolando Vasquez Cornejo.

Auditor Externo y Fiscal: BDO Figueroa Jiménez & Co., S.A.,


Firmados por:



Marco Tulio Araniva.
Director Presidente.



Nelson Campos
Gerente General Interino



Mark Jason Ed Lara Ramos
Director Secretario.



Miguel Angel Molina
Gerente de Administración

