



INFORME FINANCIERO TRIMESTRAL

AL 31 DE DICIEMBRE 2023.

1. Antecedentes

La Sociedad de Ahorro y Crédito Constelación, S.A., fue constituida el 25 de agosto de 2010.

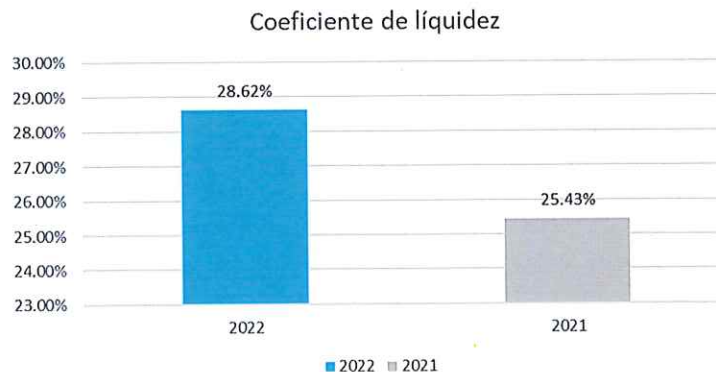
Obtuvo la autorización para inicio de operaciones y para colocar fondos, por parte de la Superintendencia del Sistema Financiero en su sesión de Consejo Directivo No. 26/11 del 2 de julio de 2011. No obstante la autorización para la captación de depósitos del público la obtuvo de la misma entidad en la sesión de consejo directivo No. CD 18/2013 con fecha 8 de mayo de 2013. Iniciando sus operaciones el 1 de Julio de 2013.

La Sociedad de Ahorro y Crédito Constelación, S.A. no forma parte de ningún conglomerado financiero, por lo que los resultados expresados en sus Estado financiero reflejan la operatividad realizada a la fecha del presente informe.

Según lo establecido por la Superintendencia del Sistema Financiero en la norma NPB 4-38, publicamos el presente informe Financiero Trimestral, sobre la situación financiera de la Sociedad de Ahorro y Crédito Constelación, S.A. Con relación a la situación de liquidez, solvencia patrimonial, calidad de activos de riesgo y créditos relacionados.

2. Situación de Liquidez.

El coeficiente de liquidez, representa la capacidad que tienen las instituciones financieras para responder ante las obligaciones de corto plazo. Al 31 de diciembre de 2023, S.A.C. Constelación, S.A. muestra un coeficiente de liquidez de 28.62% y al 31 de diciembre de 2022 fue de 25.43%.



Al 31 de diciembre 2023 y 2022, La Sociedad ha cumplido con el requerimiento de reservas de liquidez que le regulador exige sobre cobertura de los depósitos captados de sus clientes.

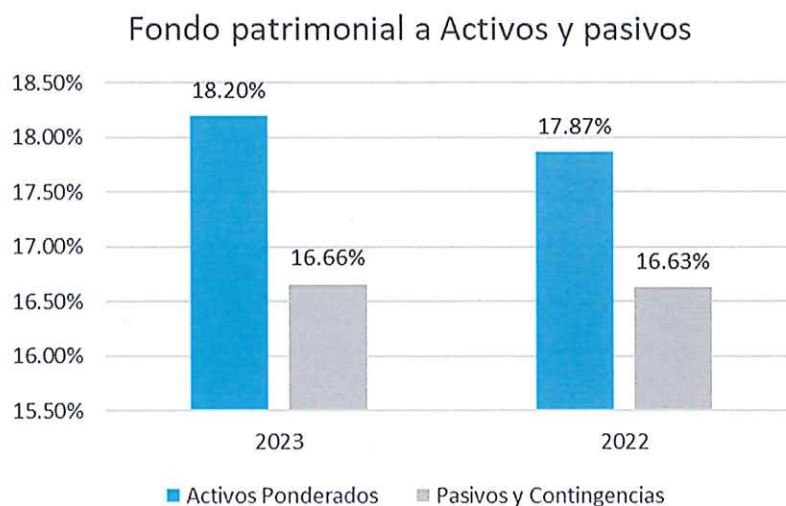
3. Solvencia Patrimonial.

Con el objeto de mantener constante su solvencia, la Sociedad de Ahorro y Crédito Constelación, S.A. mantiene un adecuado respaldo patrimonial, con lo cual garantiza que La Sociedad pueda asumir riesgos normales en sus operaciones, sin afectar los depósitos de sus depositantes.

Por requerimiento legal Las Sociedades de Ahorro y Crédito, deben prestar en todo momento las siguientes relaciones de solvencia patrimonial:

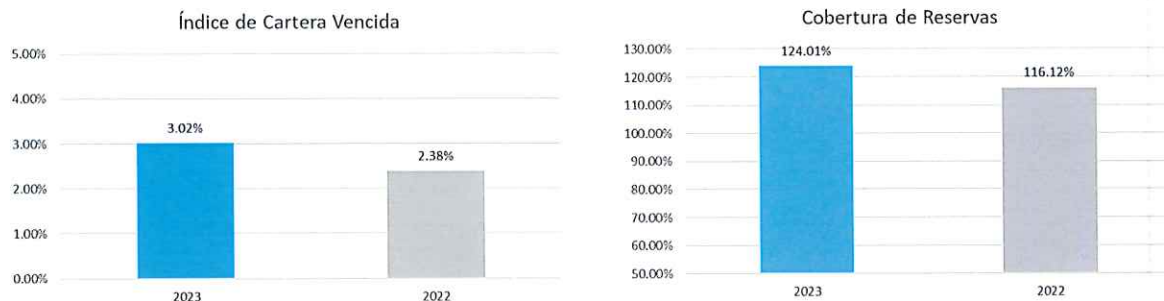
Descripción	2023	2022	Parámetro
Relación fondo patrimonial a activos ponderados	18.20%	17.87%	12.00%
Relación fondo patrimonial a pasivos y contingencias	16.66%	16.63%	7.0%
Relación fondo patrimonial a capital social pagado	134.73%	122.19%	100.0%

Cumpliendo con ello los niveles mínimos exigidos por la Ley para los indicadores de activos ponderados y pasivos y contingencias, así como Fondo Patrimonial a capital social pagado, lo que representa el respaldo patrimonial de Sociedad de Ahorro y Crédito Constelación, S.A. respecto a sus activos y pasivos.

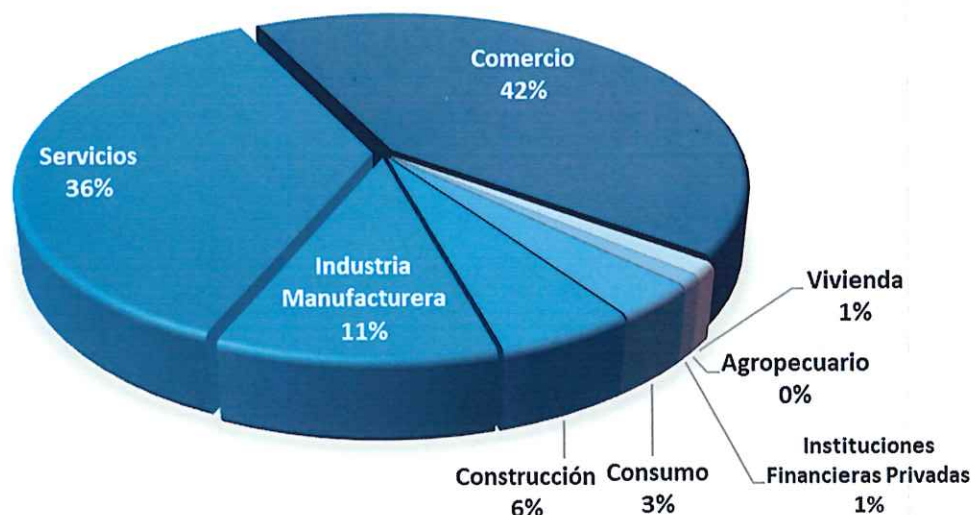


4. Calidad de los activos.

Al 31 de diciembre de 2023, los préstamos vencidos mayor a 90 días representan un 3.02% y 2.38% en 2022, en relación a la cartera de préstamos totales. La cobertura de reservas sobre el total de la cartera vencida es de 124.01% para 2023 y 116.12 para 2022%



Al 31 de diciembre de 2022, la cartera de préstamos de la Sociedad se encuentra diversificada en diferentes sectores de la economía, según se detalla en el siguiente gráfico:



5. Créditos relacionados.

La Ley de Bancos prohíbe otorgar a personas naturales o jurídicas relacionadas directa o indirectamente con la propiedad o en forma directa con la administración de la entidad, valores emitidos que no superen el 5% del capital pagado y reservas de la institución.

Al 31 de diciembre de 2023 y 2022, el capital social más reservas de capital suman US\$7,080.9 y US\$6,951.5 respectivamente. En 2023 el total de créditos relacionados es de US\$339.0 y representa el 4.7% del capital social más reserva y está distribuido en 4 deudores.

Durante el período reportado Sociedad de Ahorro y Crédito Constelación, S.A. dio cumplimiento a las disposiciones sobre créditos relacionados antes referidos.

Créditos Relacionados según Tipo de Relación
 (En US\$ Miles)

Tipo de Relación	No. Deudores	Monto Otorgado	Saldo Adeudado
Directa por Administración	1	\$ 32.00	\$ 31.95
Directa por Propiedad			
Indirecta por Administración			
Operaciones Relacionadas	3	\$ 307.04	\$ 307.04
Total	4	\$ 339.04	\$ 338.99

Créditos Relacionados según Categoría de Riesgos
 (En US\$ Miles)

Categoría	No. Deudores	Monto Otorgado	Saldo Adeudado
A1	3	\$ 339.04	\$ 338.99
Total	3	\$ 339.04	\$ 338.99

Créditos Relacionados según Plazo
 (En US\$ Miles)

Tipo de Relación	No. Deudores	Monto Otorgado	Saldo Adeudado
Corto Plazo			
Mediano Plazo	3	\$ 307.04	\$ 307.04
Largo Plazo	1	\$ 32.00	\$ 31.95
Total	4	\$ 339.04	\$ 338.99

6. Operaciones Contingentes con Entidades Nacionales y Extranjeras

Al 31 de diciembre de 2023 y 2022, la SAC Constelación, S.A no posee operaciones contingentes con entidades nacionales y extranjeras.

7. Estructura de Apalancamiento.

Al 31 de diciembre de 2023 el total de los activos de S.A.C Constelación, S.A. están financiados de acuerdo a la siguiente estructura:

Descripción	2023	2022
Financiamiento con Pasivo	84.90%	85.23%
Financiamiento con Patrimonio	15.10%	14.77%

Los depósitos captados del público al 31 de diciembre de 2023 y 2022 constituyen el 84.90% y 85.23% respectivamente del total de los activos de S.A.C Constelación, S.A.

El indicador de solvencia sobre pasivos al 31 de diciembre de 2022 y 2021 es de 16.66% y 16.63% respectivamente, el cual cumple con el requerimiento mínimo de 7.00% exigido por la Ley de Bancos

8. Calce de Plazos y moneda

Al 31 de diciembre de 2023, la SAC Constelación, S.A. reporta respecto al calce de operaciones activas y pasivas que su brecha acumulada entre saldos de activos y pasivos con vencimiento entre 0 y 60 días es positivo por un valor de \$8,116.8 y para diciembre 2022 fue de \$6,665.1 respectivamente, dando así cumplimiento a lo establecido en las Normas Técnicas para la Gestión de Riesgo de Liquidez (NRP-05).

La SAC Constelación, S. A. no tiene Activos ni Pasivos en moneda diferente al dólar de Estados Unidos de América.

9. Información Adicional.

Contador General: Rolando Vasquez Cornejo.

Auditor Externo y Fiscal: BDO Figueroa Jiménez & Co., S.A.

Firmado por:



Marco Tulio Araniva
Director Presidente.

Nelson Ulises Campos.
Gerente General.



Miguel Angel Molina.
Gerente de Administración